

Cynap Pure (Pro) Mirroring-Modi (“Bildschirm-Spiegelungsmodi“)

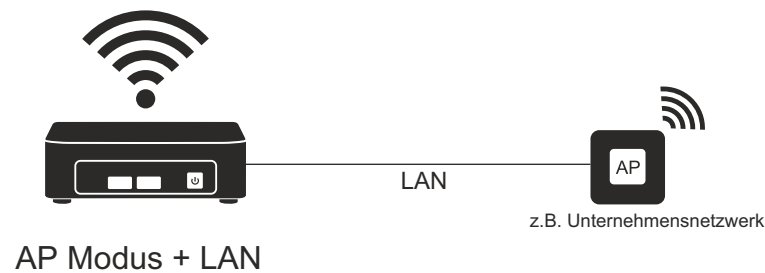
Von WolfVision
empfohlene und
weitere
Miracast-Modi



Weitere
Informationen
über MS-MICE
finden Sie auf der
letzten Seite

Cynap Pure (Pro): Mirroring-Modi

>> Modus: Access Point (AP) der Cynap Pure ist aktiv + Cynap Pure ist via LAN mit externem AP verbunden



Cynap Pure Einstellungen

Network

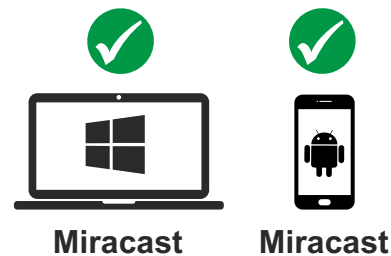
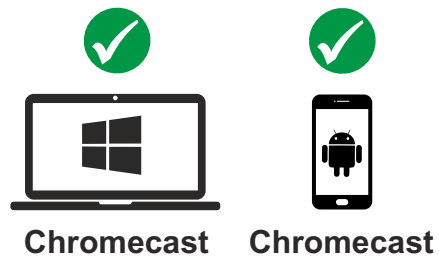
LAN: Verbunden
WLAN: Access Point

Mirror

MS-MICE aktiv: Aus

Einschränkungen / Infos:

>> Mirroring via Miracast funktioniert nicht, wenn Endanwendergerät per WLAN mit dem AP (Access Point) der Cynap Pure verbunden ist.



EMPFOHLEN

Cynap Pure (Pro): Mirroring-Modi


>> Modus: Access Point (AP) der Cynap Pure ist aktiv




AP Mode




AirPlay



Chromecast



Chromecast



Miracast



Miracast

Cynap Pure Einstellungen

Network

LAN: Nicht verbunden
WLAN: Access Point

Mirror

MS-MICE aktiv: Aus

Einschränkungen / Infos:

>> Mirroring via Miracast funktioniert nicht, wenn Endanwendergerät per WLAN mit dem AP (Access Point) der Cynap Pure verbunden ist.

EMPFOHLEN

Cynap Pure (Pro): Mirroring-Modi


>> Modus: Cynap Pure ist via WLAN mit externem AP verbunden ("Infrastrukturmodus"), MS-MICE ist aktiv & Cynap Pure ist via LAN mit externem AP verbunden, MS-MICE ist aktiv




Infrastrukturmodus & LAN
MS-MICE aktiv auf WLAN & LAN




AirPlay



Chromecast



Chromecast



Miracast



Miracast

Cynap Pure Einstellungen

Network

LAN: Verbunden
WLAN: Infrastruktur

Mirror

MS-MICE aktiv: Ein

Einschränkungen / Infos:

>> Miracast Mirroring funktioniert nicht für Android und Windows 8.1 Geräte, da MS-MICE nicht unterstützt wird.

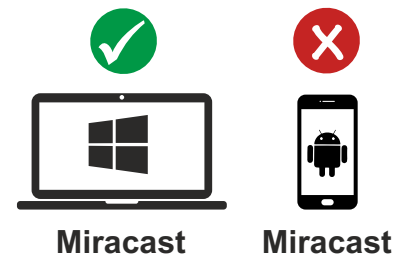
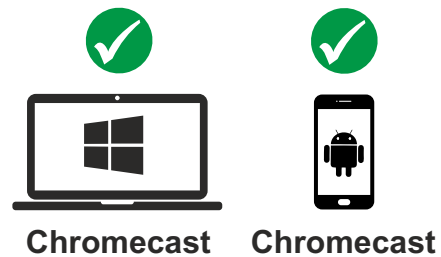
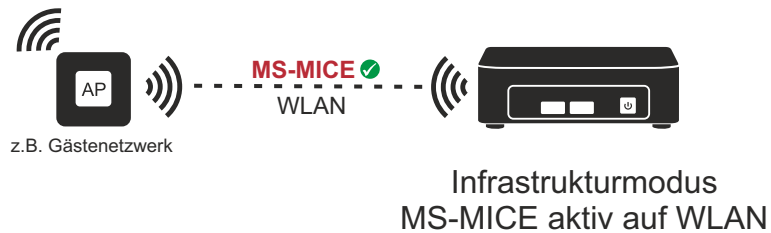
>> Miracast Mirroring funktioniert für Windows 10-Geräte, die mit dem WLAN-AP oder LAN-AP verbunden sind.

>> Windows Geräte (Win 7 oder höher) können die vSolution Cast App zum Spiegeln verwenden

EMPFOHLEN

Cynap Pure (Pro): Mirroring-Modi

>> Modus: Cynap Pure ist via WLAN mit externem AP verbunden ("Infrastrukturmodus"), MS-MICE ist aktiv



Cynap Pure Einstellungen

Network

LAN: Nicht verbunden
WLAN: Infrastruktur

Mirror

MS-MICE aktiv: Ein

Einschränkungen / Infos:

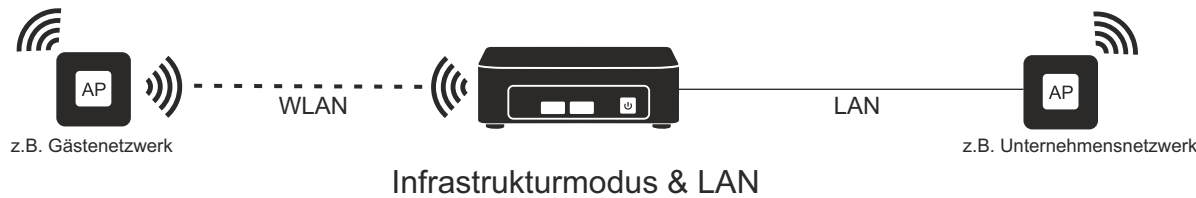
>> Miracast Mirroring funktioniert nicht für Android und Windows 8.1 Geräte, da MS-MICE nicht unterstützt wird.

>> Miracast Mirroring funktioniert für Windows 10-Geräte, die mit dem WLAN-AP verbunden sind.

>> Windows Geräte (Win 7 oder höher) können die vSolution Cast App zum Spiegeln verwenden

Cynap Pure (Pro): Mirroring-Modi

>> Modus: Cynap Pure ist via WLAN mit externem AP verbunden ("Infrastrukturmodus") & Cynap Pure ist via LAN mit externem AP verbunden



Cynap Pure Einstellungen

Network

LAN: Verbunden
WLAN: Infrastruktur


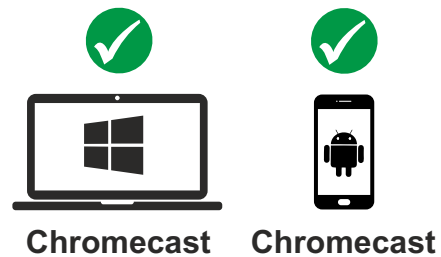
Mirror

MS-MICE aktiv: Aus

Einschränkungen / Infos:


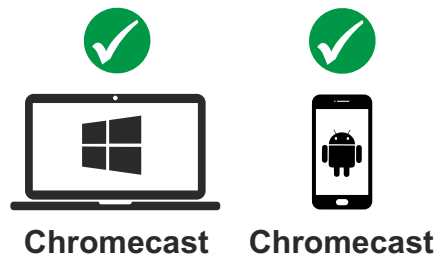
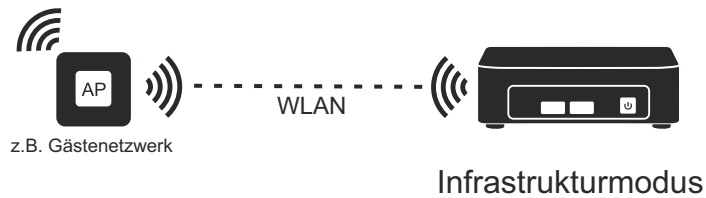
>> Miracast Mirroring funktioniert nicht

>> Windows Geräte (Win 7 oder höher) können die vSolution Cast App zum Spiegeln verwenden



Cynap Pure (Pro): Mirroring-Modi

>> Modus: Cynap Pure ist via WLAN mit externem AP verbunden ("Infrastrukturmodus")



Cynap Pure Einstellungen

Network

LAN: Nicht verbunden
WLAN: Infrastruktur

Mirror

MS-MICE aktiv: Aus

Einschränkungen / Infos:

>> Miracast Mirroring funktioniert nicht

>> Windows Geräte (Win 7 oder höher) können die vSolution Cast App zum Spiegeln verwenden

MS-MICE Mirroring

Allgemeine MS-MICE Information:

- Windows 10 (v1703) oder höher wird unterstützt
- PIN-Abfrage wird von MS-MICE ab Windows 10 (v1809) oder höher unterstützt.

Cynap Einstellung: Aktives MS-MICE

Wenn der MS-MICE-Modus aktiviert ist, verwendet der UDP-Port 5353 Multicast-DNS (mDNS) für eine Miracast-Verbindung über ein vorhandenes Netzwerk.

mDNS wird an das lokale Subnetz jeder Netzwerkschnittstelle gesendet, mit der die Cynap Pure verbunden ist. Wenn mDNS im Netzwerk blockiert ist, schlägt die Miracast-Verbindung fehl! In diesem Fall kann man das Problem umgehen, indem man auf dem vorhandenen DNS-Server einen DNS-Eintrag für den Cynap Pure-Hostnamen erstellt.

Cynap Pure sendet ein Beacon über den integrierten AP mit Informationen darüber, welche Miracast-Einstellungen vorhanden sind.

Netzwerkanforderungen:

- | | |
|--------------------------------------|--|
| • UDP-Port 5353: | Multicast-DNS (mDNS) - Wenn mDNS blockiert ist: Zur Problemumgehung kann ein DNS-Eintrag auf dem vorhandenen DNS-Server vorgenommen werden |
| • UDP-Port 67, 68: | DHCP-Kommunikation zwischen Gerät und Empfänger |
| • UDP-Port 19000-19007, 19010-19017: | RTP-Medienverkehrsport für die Übertragung von Audio und Video |
| • TCP-Port 7236: | Der MS-MICE RTSP-Steuerport wird zum Einrichten und Verwalten der Sitzung verwendet |
| • TCP-Port 7250: | MS-MICE-Steuerport, an dem Systeme der Cynap-Familie auf Miracast-Pakete warten, wenn der Modus "Über vorhandenes Netzwerk" aktiviert ist |
| • TCP-Port 50000: | Touchback |
| • UDP-Port 19020-19027, 19030-19037: | Latenz des Mauszeigers wird verbessert bei der „Touchback-Funktion“ |